



PROVINCIA AUTONOMA
DI TRENTO

Servizio Utilizzazione delle acque pubbliche
Ufficio Gestione Risorse Idriche
Piazza Silvio Pellico, 8/3 - 38100 Trento
Tel. 0461.492939 - Fax 0461.492957
e-mail: uff.risorseidriche@provincia.tn.it

**ATTIVAZIONE NUOVO SERVIZIO
ACCESSO ON LINE
ALL'ARCHIVIO INFORMATIVO
S.U.A.P. - Gestione Concessioni a derivare**

Rev. 0 dd. 17.01.2009

Indicazioni per l'accesso all'archivio informativo "S.U.A.P. - Gestione Concessioni a derivare"

L'accesso all'archivio informativo "S.U.A.P. - Gestione Concessioni a derivare" sarà possibile a partire dal **2 APRILE 2009** dal sito www.gis.provincia.tn.it/suap utilizzando l'**Username** e la **Password** assegnati, da usare per il primo accesso, nelle caselle in FIG.1. I dati verranno forniti ESCLUSIVAMENTE via lettera.

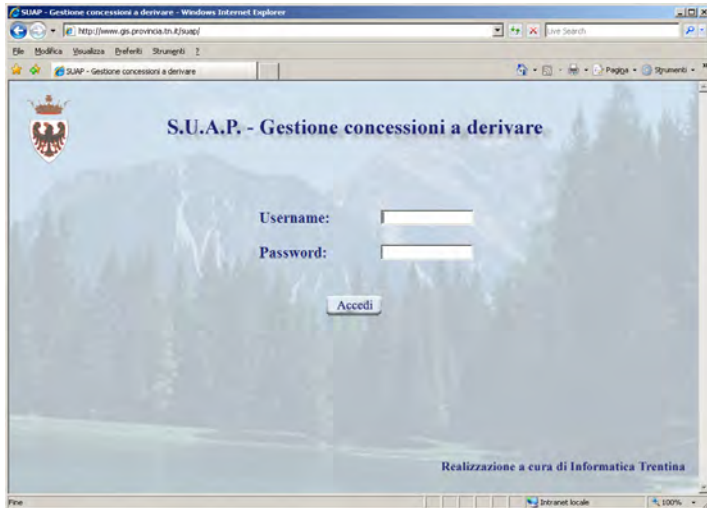


FIG.1 - videata d'ingresso

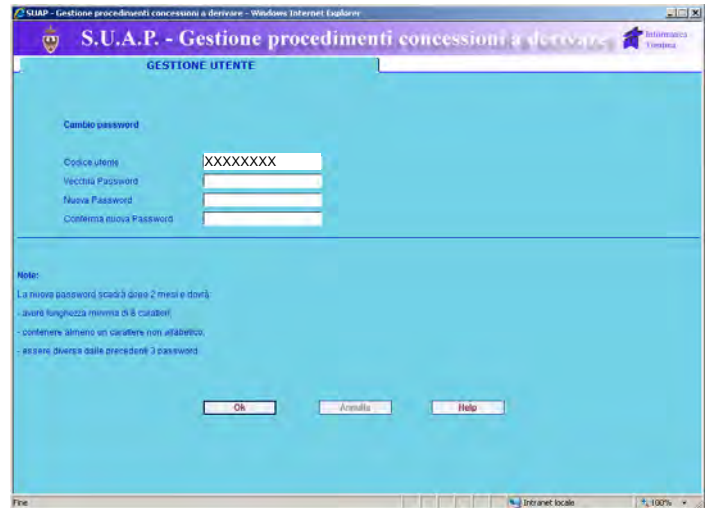


FIG.2 - videata di cambio password

Dopo aver cliccato su "Accedi", SOLO al primo accesso, compare la videata di FIG.2 per il cambio **password**. In *Codice utente* inserire l'Username assegnato (questo rimarrà sempre lo stesso). In *Vecchia password* inserire la password che vi è stata comunicata. In *Nuova password* e in *Conferma nuova password* riportare una NUOVA password, definita da voi stessi, che rispetta i criteri indicati nelle note (FIG.2).

La nuova password dovrà essere conservata ed utilizzata per i successivi accessi. La nuova password scade ogni 2 mesi e quindi la procedura per il cambio password verrà riproposta quando scaduta.

Dopo l'accesso all'archivio è possibile visionare l'**elenco delle concessioni** di cui l'utente che accede è titolare (FIG.3). Tale elenco presenterà i seguenti dati: codice concessione, numero pratica, titolare principale, stato della concessione (che può essere: perfezionata, perfezionata art. 48 L.P. n. 10/1998, comunicazione, comunicazione con verifica, preferenziale con verifica, in fase di istruttoria) e stampa.

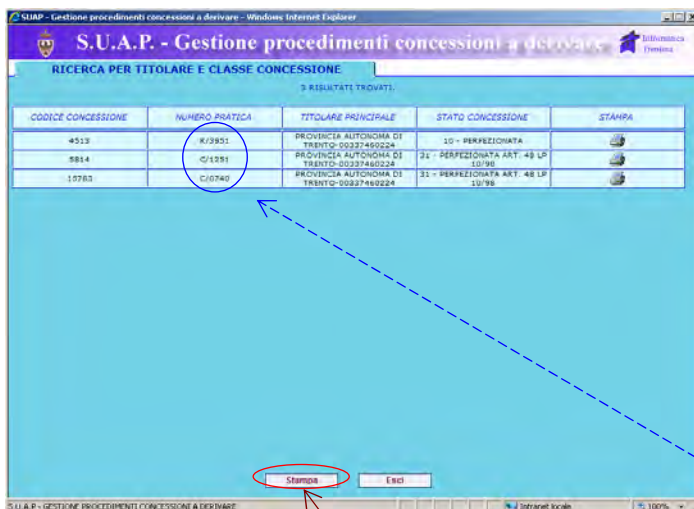


FIG.3 - videata elenco concessioni

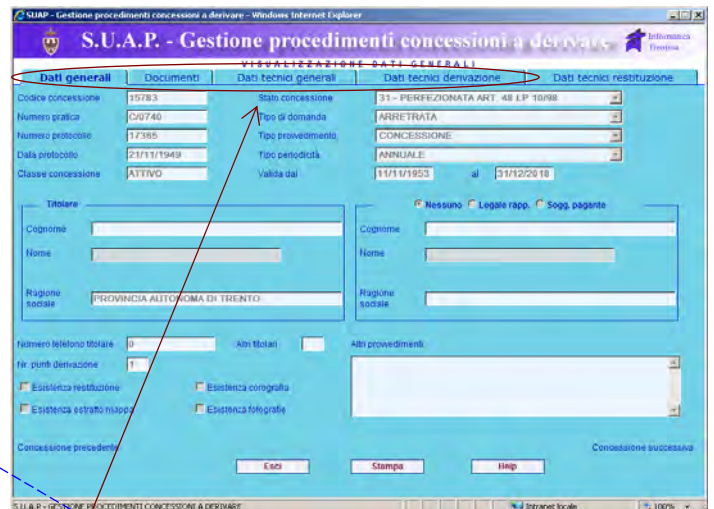


FIG.4 - videata singola concessione

E' possibile effettuare la **stampa dell'elenco** delle concessioni attive per le quali si ha una titolarità. Per consultare la **singola concessione** si accede, con un clic, sul numero della pratica d'interesse, ottenendo la videata di FIG.4. Da qui è possibile visionare i dati in dettaglio utilizzando le linguette in alto denominate



dati generali (FIG.4), documenti (FIG.5), dati tecnici generali (FIG.6) e dati tecnici di derivazione (FIG.7). I dati tecnici di restituzione sono attivi se sussiste l'obbligo di restituzione delle acque derivate.

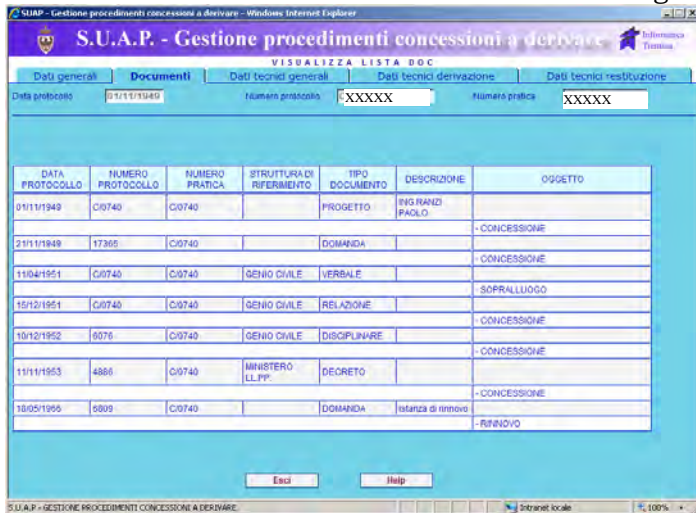


FIG.5 - videata dei documenti inerenti il titolo a derivare

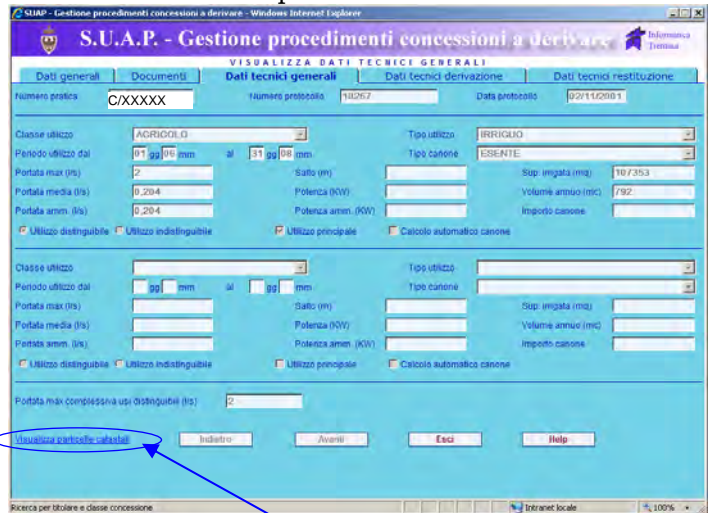


FIG.6 - videata con i dati tecnici generali sugli usi dell'acqua

Nella videata inerente i *dati tecnici generali* (FIG.6), qualora sia attiva la dicitura [Visualizza particelle catastali](#) (in basso a sinistra), si può visualizzare l'elenco delle particelle ricomprese nel perimetro irriguo definito dal titolo a derivare. **Le particelle sono elencate secondo le informazioni (numero, proprietario, superficie) corrispondenti alla situazione catastale all'epoca in cui è stato assentito il titolo a derivare l'acqua.**

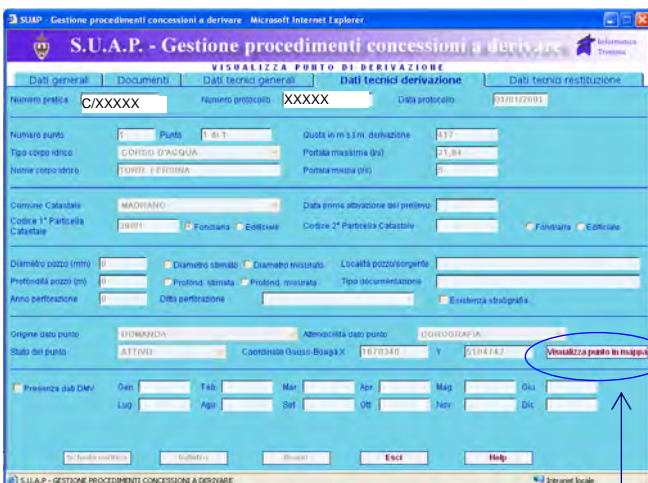


FIG.7 - videata dei dati tecnici della derivazione



FIG.8 - videata relativa alla localizzazione cartografica

Nella videata inerente i *dati tecnici di derivazione* (FIG.7) è possibile anche visualizzare un estratto mappa del punto di derivazione cliccando su [Visualizza punto in mappa](#); il sistema visualizza la localizzazione del punto di derivazione sulla Carta Tecnica Provinciale (FIG.8). Tale punto è evidenziato in giallo, come anche il corpo idrico da cui si attinge l'acqua. Con i tasti indicati sulla sinistra della mappa è possibile avere visualizzazioni diverse: usare lo zoom, spostarsi sulla mappa, visualizzare le mappe catastali e le ortofoto, avere informazioni sul corpo idrico di interesse, e uscire.

Si può **stampare** i dati relativi al singolo titolo a derivare cliccando sul pulsante [Stampa](#) di FIG.4 oppure dall'elenco generale delle proprie concessioni cliccando sul pulsante [Stampa](#) di FIG.3. Si ottiene la schermata di FIG.9. Per avere una stampa completa del titolo a derivare è necessario cliccare sui tasti in alto a destra secondo l'ordine: [Completa](#), [Anteprima](#) e [Stampa](#) o solo parte della concessione spuntando i [riquadri di interesse](#) in alto a sinistra, e successivamente cliccando su "Anteprima" e poi su "Stampa".

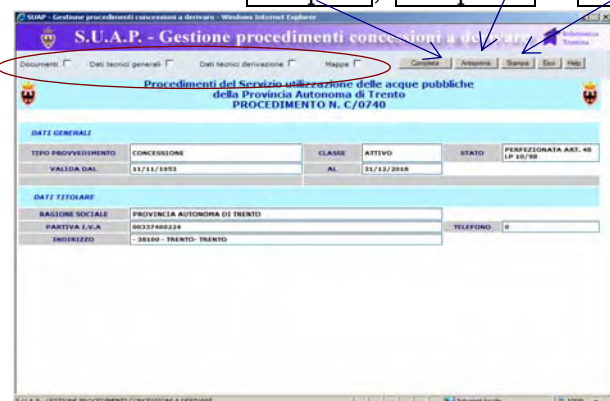


FIG.9 - videata relativa alla funzione STAMPA

E' possibile usare il pulsante [Help](#) in linea (pulsante presente in tutte le videate) per ottenere ulteriori informazioni sull'uso dell'Archivio informatico. Le presenti indicazioni sono inoltre scaricabili al sito www.suap.provincia.tn.it.

Per il continuo miglioramento del servizio si prega di comunicare al Servizio utilizzazione delle acque pubbliche eventuali errori nei dati inseriti nell'archivio informatico.

Per ulteriori informazioni contattare il Servizio al numero telefonico 0461.492966 o 0461.492968 negli orari d'ufficio.